

Taiqa Publisher Pro

Kirjastot ja kategoriat

Päivitetty 03.04 2024



Agenda



1. Mitä ovat....

- kirjastot
- kategoriat

3. Kohdista julkaisu

- kirjastoon
- kategoriaan

2. Luonti ja muotoilu

- kirjastot
- kategoriat

4. Muuta

- Vinkit

1a) kirjastot

- Julkaisun voi kohdistaa valittuun kirjastoon
- Jokaiselle on oma URL
- Yksi kirjasto on asetettu "oletus" kirjastoksi
- Kirjaston voi asettaa salasanasuojatuksi
- Publisher Pro-lisenssi sisältää 5 kirjastoa

Kirjastolistaus

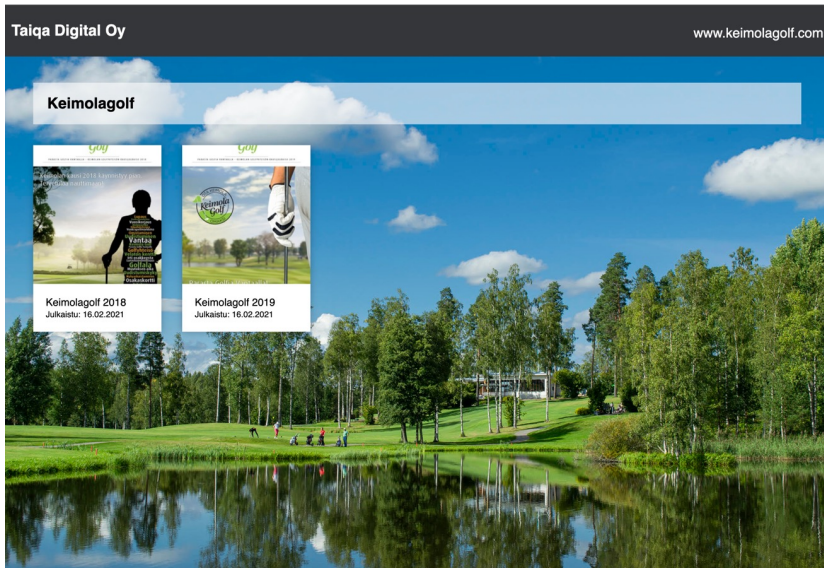
| Otsikko | Oletus | Automaattinen julkaisu | Toimenpiteet |
|--------------------|-------------------------------------|--------------------------|---|
| <u>Generic</u> | <input checked="" type="checkbox"/> | <input type="checkbox"/> | Muokkaa |
| <u>Esitteet</u> | <input type="checkbox"/> | <input type="checkbox"/> | Muokkaa  |
| <u>Keimolagolf</u> | <input type="checkbox"/> | <input type="checkbox"/> | Muokkaa  |
| <u>Demo 1</u> | <input type="checkbox"/> | <input type="checkbox"/> | Muokkaa  |
| <u>Demo 2</u> | <input type="checkbox"/> | <input type="checkbox"/> | Muokkaa  |

Oletuskirjaston URL <https://view.taiqa.com/library/user153NZC/catalogues>

Taiqa Digital Oy

www.keimolagolf.com

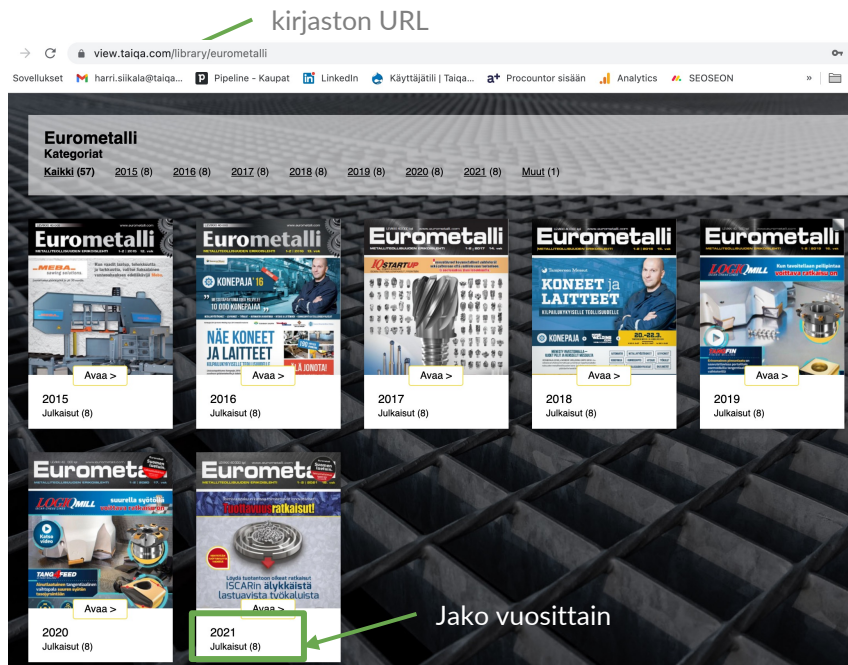

Keimolagolf



1b) kategoriat

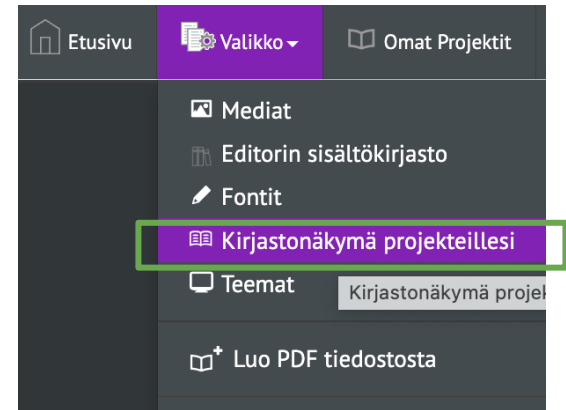
- Voit luoda kategorioita eli "kansioita" kuhunkin kirjastoon
- Kategorioita voi olla useita
- Kategorioita voi hyödyntää julkaisujen luokitteluun monin eri tavoin; vuosi, sisältö, jne.
- Kategoriat voi salasanasuojata

Kategoriat jaoteltu brändeittäin "Alpa, Avalon, etc"

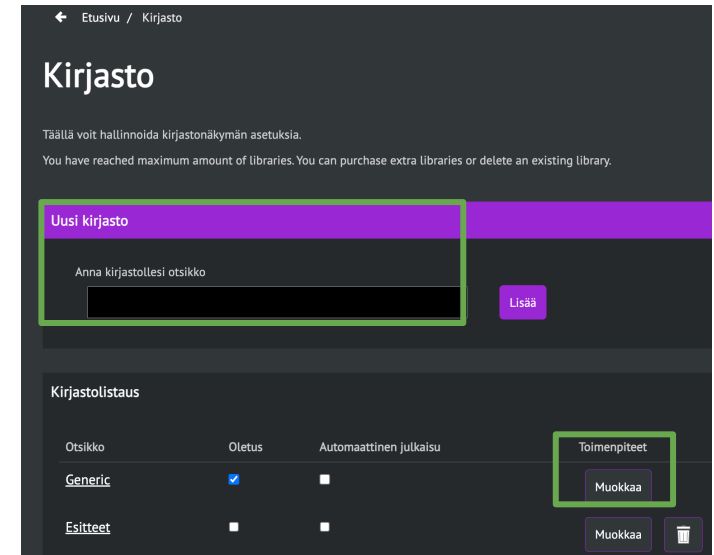


2a) kirjaston luonti ja muokkaus

- Valitse ”valikko”, sieltä ”kirjastonäkymä projekteillesi”.

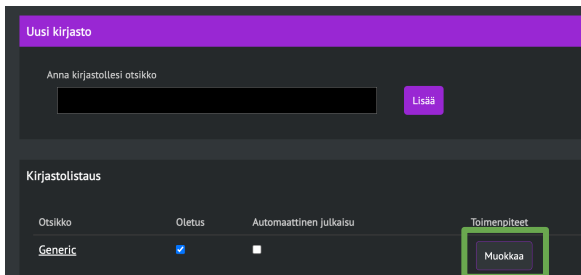


- Nimeä kirjasto.
- Kaikki kirjastot listautuvat alla. Yksi on valittava ”oletus” kirjastoksi
- Muokataksesi jo luotua kirjastoa, valitse kirjastolistauksessa ”Muokkaa”

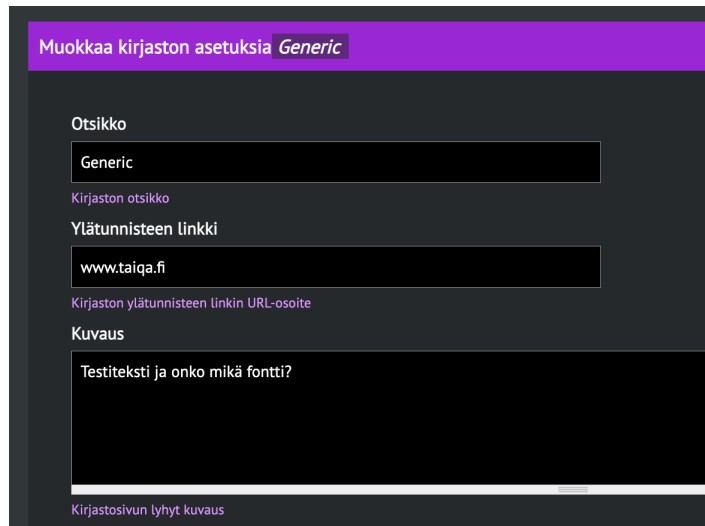


2a) kirjaston luonti ja muokkaus

- "Muokkaa kirjaston asetuksia" osiossa voit muokata kirjaston ulkoasua ja sisältöä
- Voit asettaa/vaihtaa kirjaston nimen, lisätä oma URL sekä kirjoittaa vapaata tekstiä kuvaamaan kirjastoa
- "Kirjaston tyylit" kautta löydät ulkoasuun liittyviä asetuksia; sivun tausta, voit suojata kirjaston salasanalla, jne.
- Muista tallentaa muutokset ennen sivulta poistumista.....



| Otsikko | Oletus | Automaattinen julkaisu | Toimenpiteet |
|---------|-------------------------------------|--------------------------|--------------|
| Generic | <input checked="" type="checkbox"/> | <input type="checkbox"/> | Muokkaa |



Muokkaa kirjaston asetuksia **Generic**

Otsikko
Generic

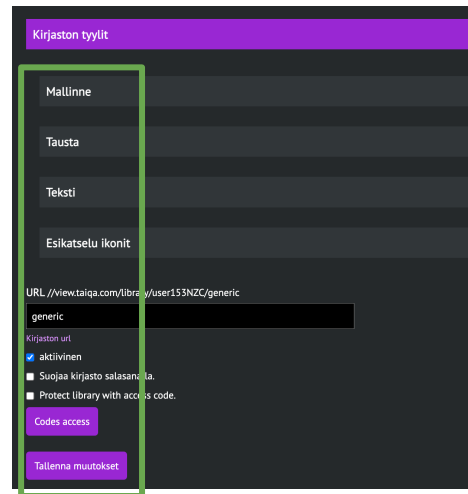
Kirjaston otsikko

Ylätunnisteen linkki
www.taiqa.fi

Kirjaston ylätunnisteen linkin URL-osoite

Kuvaus
Testiteksti ja onko mikä fontti?

Kirjastosivun lyhyt kuvaus



Kirjaston tyylit

Mallinne

Tausta

Teksti

Esikatselu /ikonit

URL //view.taiqa.com/library/user153NZC/generic
generic

Kirjaston url
☒ aktiivinen

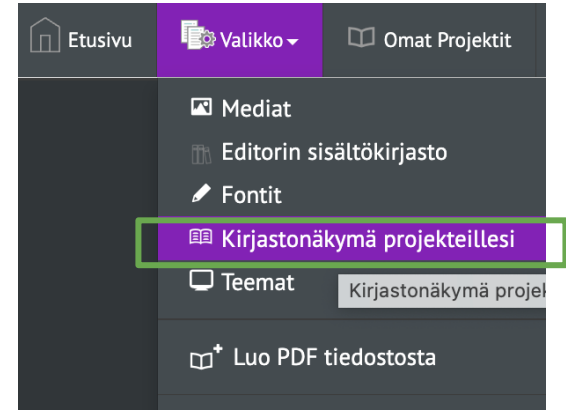
☐ Suoja kirjasto salasanalla.
☐ Protect library with access code.

Codes access

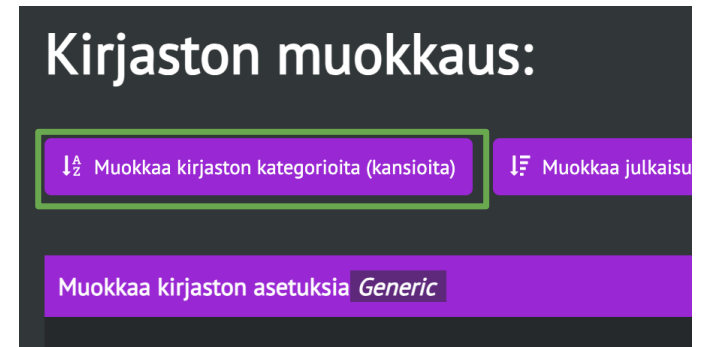
Tallenna muutokset

2b) kategorian luonti ja muokkaus

- Kategoriat luodaan kirjastojen hallinnointisivulla

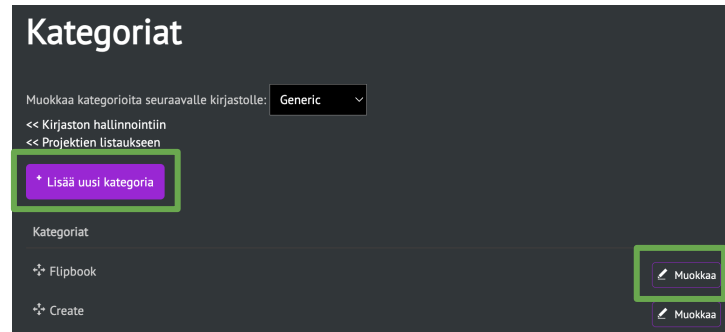


- Valitse "Muokkaa kirjaston kategorioita"
- Valitse kategoria jota haluat muokata
- Luo uusi kategoriaa ao. kirjastoon, tai....
- ... muokkaa kategoriaa ao. kirjastossa



2b) kategorian luonti ja muokkaus

- Valitse ”Muokkaa” muokataksesi kategoriaa tai ”Lisää uusi kategoria” ao. kirjastoon
- Voit muokata kategorian nimeä, sen paikkaa kirjastosivulla ”kategorian järjestys”, kirjoittaa kuvauksen, jne.
- Voit asettaa kategorian kuvan joka näkyy kirjastosivulla



3a) julkaisun kohdistaminen kirjastoon

- Kun julkaisu on luotu, julkaistu tai julkaisematon, valitse ”julkaisun asetukset”
- Useita valinnoista valitse ”Näytä kirjastossa”
- Valitse kirjasto jonne haluat julkaisun kohdistaa.

Projektin asetukset

Projektin muokkaaminen



Muokkaa kansikuvaa

Projektin nimi:
Keimolagolf 2018

Status

Sivumäärä

Suojattu esikatselu

Julkaisun asetukset

Suojattu esikatselu

Hae julkaisutiedot

Julkaistu linkki

Näytä kirjastossa

Valitse haluatko projektin näkyvän kirjaston listauksessa.

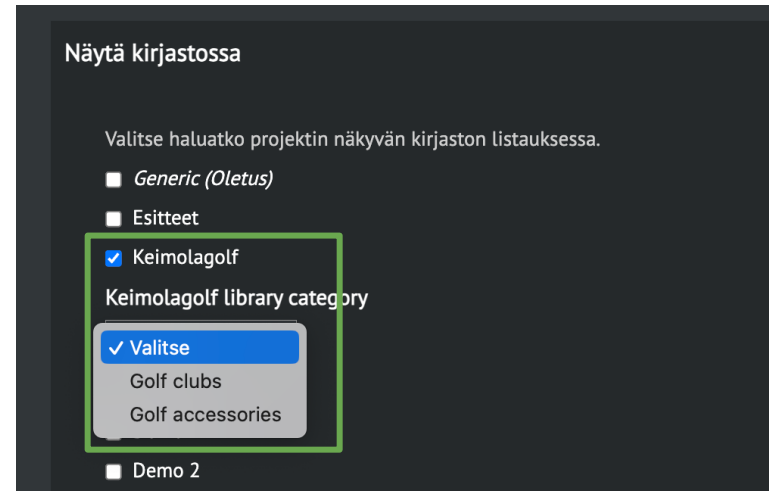
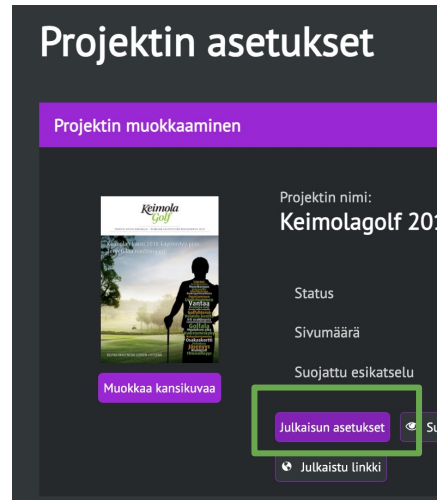
- ☒ Generic (Oletus)
- ☐ Esitteet
- ☐ Keimolagolf
- ☐ Demo 1
- ☐ Demo 2

3b) julkaisun kohdistaminen kategoriaan

- Julkaisun kategorian voi asettaa samalla kun määritetään kirjasto. Samaa polkua seuraten sen voi myös määrittää myöhemmin


- Projektin asetukset => julkaisun asetukset

- Valitse ensin kirjasto. Esille tulevat ao. kirjastoon luodut kategoriat.
- Valitse haluamasi kategoria.



4) Vinkit

- Mikäli julkaisua ei ole kohdistettu mihinkään kirjastoon, se näkyy aina ”omat projektit” osiossa jossa kaikki projektit, julkaisemattomat tai julkaisut, listataan.
- Kategorioiden määrää ei ole rajoitettu; kirjastojen ja julkaisujen määrän asettaa lisenssitaso; Basic tai Pro.
- Samassa kirjastossa voi olla julkaisuja sekä kategorioissa että ilman kategoriaa.
- Julkaisut eivät näy kirjastossa jos ne ovat ”julkaisematon” tilassa.
- Uusin kategoria näkyy ensimmäisenä, mutta järjestystä voi vaihtaa =>



Kirjaston muokkaus:

📁 Muokkaa kirjaston kategorioita (kansioita)

📅 Muokkaa julkaisujen järjestystä